



쿠쿠홈시스 | 주 |

10383-0037A0 Rev.0

CONTENTS(목차)

사용하기전에	● 안전상의 경고	2~3
	안전상의 주의 / 설치전 확인 사항	3
사용할때	● 각 부분의 명칭 / 부속품 안내	4
	제품 유지관리 방법	5
	제품 설치 및 필터 플러싱 방법	5
	필터 카트리리지 분리 배출 방법	6
	필터 수명 표시장치 작동 방법	6
	제품 규격 / 문의 전 확인사항	7
서비스안내	● 고객센터 / 제품보증서 / 소비자 피해 분쟁 해결 기준 안내	8

안전상의 경고

- * '안전상의 경고'는 제품을 안전하고 올바르게 사용하여 사고나 위험을 미리 막기 위한 것이므로 반드시 지켜 주십시오.
- * '안전상의 경고'는 '경고'와 '주의'의 두가지로 구분되어 있으며 '경고'와 '주의'의 의미는 다음과 같습니다.

경고	피하지 않을 경우 사망이나 중상을 초래할 수 있는 잠재적인 위험상황	<ul style="list-style-type: none"> 이 기호는 특정조건하에서 위험을 끼칠 우려가 있는 사항에 대하여 주의를 환기시키는 표시입니다. 위험 발생을 피하기 위해 주의깊게 읽고 지시에 따라 사용하십시오.
주의	피하지 않을 경우 경상을 초래할 수 있는 잠재적인 위험상황	<ul style="list-style-type: none"> 이 기호는 어떤 행위를 '금지'하는 표시입니다. 이 기호는 어떤 행위를 '지시'하는 표시입니다.

안전상의 경고

경고 (금지)

습기, 먼지가 많은 곳, 물이 직접 튀는 곳에는 사용하지 마십시오.



· 제품을 위생적인 환경에서 사용 하십시오.

주위온도가 4℃이하로 내려가는 곳이나 실외를 피해 사용하여 주십시오.



· 제품의 사용 환경 온도는 5~40℃입니다.
· 필터 및 제품 내부의 결빙으로 제품 변형 및 누수의 원인이 됩니다.

직사광선과 고온을 피해 사용해 주십시오.




· 변색, 탈색의 원인이 될 수 있습니다.

이 기기는 신체, 감각, 정신 능력이 결여되어 있거나 경험과 지식이 부족하여 감독이나 지시 없는 안전하게 기기를 사용할 수 없는 사람 (어린이 포함)이 사용하도록 만들어지지 않았습니다.



원수는 반드시 상수도를 사용하십시오.



· 상수도 외의 지하수 등을 원수로 사용하지 마세요.
· 필터의 교환 시기는 지역별 물 사용 용량별로 차이가 날 수 있습니다.
· 90℃ 이상의 온수로 사용시 필터 손상 및 제품 변형의 원인이 될 수 있습니다.

· 어린이가 기기를 가지고 놀지 않도록 주의하세요.

안전상의 주의

경고 (지시)

제품을 분해하거나 개조하지 마십시오.



필터는 소모품으로 교체주기에 맞춰 교체해 주십시오.



· 정수 성능 저하 및 냄새발생의 원인이 될 수 있습니다.
· 필터교체 주기는 '제품규격'을 참조하십시오.

정수기 물을 여항 또는 수족관 등에 물갈이 용도로 사용하지 마십시오.

· 정수된 물은 물고기 환경에 적합치 않을 수 있습니다. 경우에 따라 물고기가 죽을 수도 있습니다.

벤젠, 신나 등을 이용하여 제품을 청소하지 마십시오.



· 제품 손상의 위험이 있습니다.

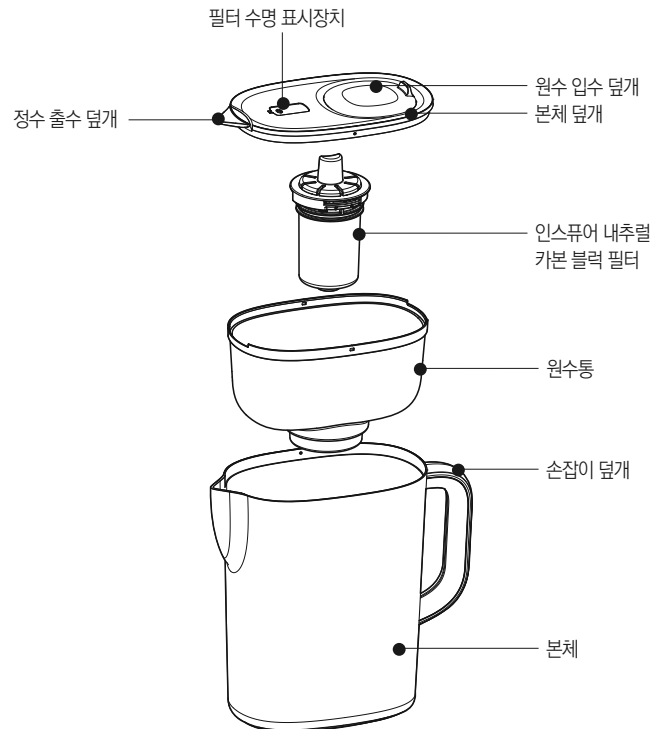
필터는 반드시 쿠쿠 정품필터를 사용하십시오.

· 쿠쿠 정품필터 이외의 필터 사용시 정수 성능저하, 물맛이상 제품 고장의 원인이 됩니다.


뚜껑을 열었을 때 미생물에 오염될 수 있습니다.

· 정수하여 보관된 물은 가능한 빨리 사용 하십시오.
· 뚜껑을 덮은 상태로 냉장고에 보관하세요.

각 부분의 명칭



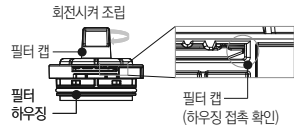
부속품 안내



사용설명서

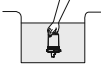
유지관리 방법

- ① 제품을 직사광선에 노출시키지 마십시오.
- ② 필터를 제외한 나머지는 식기용 중성세제 및 부드러운 스펀지 등을 사용하여 세척하십시오.
- ③ 필터는 흐르는 물로 세척하십시오.
* 세제 및 린스사용 금지.
- ④ 처음 사용 또는 제품에서 필터 탈거 시 필터 캡과 하우징 조립이 제대로 되어 있는지 확인하십시오.
* 조립이 안되어 있을 시 오른쪽 그림과 같이 조립해 주세요.
- ⑤ 장시간 사용하지 않았을 경우 필터를 플러싱 후 사용하십시오. (PAGE 참조)
- ⑥ 필터는 교체 권장 주기 (3개월, 500L)에 맞춰 교체해 주세요.
* 필터 수명은 지역의 수질, 사용량에 따라 상이할 수 있습니다.
- ⑦ 장시간 정수기를 사용하지 않으실 경우에는 정수된 물을 완전히 버리고 보관하십시오.
- ⑧ 원수통에 물이 정수 중일 때 사용하시면 정수되지 않은 물이 함께 나올 수 있으니 원수통 속 물이 완전히 정수된 후 물을 드십시오.
- ⑨ 제품을 절대 냉동실에 보관하지 마십시오. 제품이 손상될 수 있습니다.



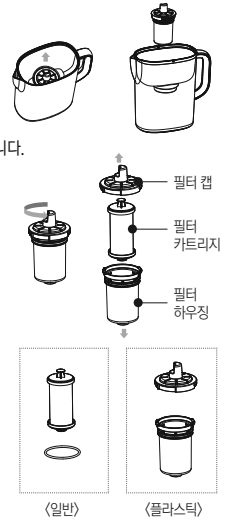
제품 설치 및 필터 플러싱 방법

- ① 본체, 본체 덮개 및 원수통을 분리 후 식기용 중성세제 및 부드러운 스펀지 등을 사용하여 세척합니다.
* 본체 덮개 를 물에 장시간 담구지 마세요.
* 필터 및 원수통 식기세척기 사용 가능 (최대 50°C).
- ② 필터의 표장지를 제거하고, 물에 담근 후 기포가 나오지 않을 때까지 충분히 흔들어 주십시오. 이후 필터 내부에 물이 충분히 스며들 수 있도록 물에 10분 담가 주십시오. (물에 잘 스며들도록 뒤집어서 흔들어 주십시오.)
* 필터 주변에 카본 분진이 묻어있을 수 있으나 제품 불량이 아닙니다.
- ③ 필터를 원수통에 안착 시키고 꼭 눌러 조립합니다.
* 필터를 완전히 밀어 넣어 조립합니다.
- ④ 본체에 원수통을 결합 후 본체 덮개를 조립합니다.
* 본체 덮개 조립이 불량할 경우 누수의 원인이 될 수 있습니다.
- ⑤ 원수를 원수통에 가득 채워 여과 후, 본체의 물을 완전히 버려주는 과정을 3회 반복 합니다. 이후 필터 수명 표시장치의 "START" 버튼을 8초간 눌러 알람을 초기화합니다.
* 필터 교체 시 2~5번 과정을 진행 후 사용하세요.
* 상세 필터 교체 표시장치 조작 방법은 6 PAGE를 참조하십시오.




필터 카트리지를 분리배출 방법

- ① 필터를 원수통에서 분리합니다.
* 제품에서 필터 분리 후, 필터 내부에 있는 물을 제거합니다.
- ② 하우징의 홈부에 O-Ring(오링)을자와 같은 도구를 이용하여 분리합니다.
- ③ 필터 캡과 하우징을 잡고 반시계 방향으로 회전시켜 고정을 해제 시킨 후 하우징을 하우징캡과 분리하고 필터를 꺼냅니다.
- ④ O링과 필터 카트리지는 일반쓰레기로 배출하여 주시고 필터 하우징과 하우징캡은 플라스틱으로 분리배출합니다.



필터 수명 표시장치 작동 방법

- ① ON/OFF : "START" 버튼을 테두리가 3회 깜빡일 동안 누르면 필터 수명 표시 동작을 시작합니다.
필터 수명 표시장치 동작 중에 "START" 버튼을 테두리가 3회 깜빡일 동안 누르고 손을 떼면 화면이 꺼지고, 시간 카운트를 중지합니다.
* 필터 수명 표시장치를 끄면 시간이 가지 않습니다. 필터 수명 표시장치를 켜고 사용해주세요.
- ② 표시 내용 : 초기에는 90Days가 표시되며, 1일 마다 숫자 1씩 줄어듭니다.
- ③ 리셋 방법 : 90일이 지나 "00"이 표시되면, 필터를 교체하신 후 "START" 버튼을 8초 이상 눌러 알람을 초기화해주세요.



제품 규격

구분	규격
제품명	쿠쿠 인스퓨어 피처형 간이정수기
품목명	간이정수기
모델명	CPWP-C3801W
필터 모델명	CPWPF-C10N
제품사이즈(WxDxH)	265mm x 127mm x 253mm
제품중량	0.77KG
제품 용량	3.8L(정수 용량 2.2L)
주요 재질	SAN, ASA, PP, SILICONE 등
필터 소재	압축 활성탄
유효 정수량	500L
사용원수	수도수 전용
사용원수온도	5~35°C
사용환경온도	5~40°C

문의 전 확인사항

증상	확인사항	조치사항
정수에서 이성한 냄새가 나요.	• 제품은 정기적으로 세척이 되었습니까? • 필터가 제대로 장착되어 있습니까? • 필터는 권장주기에 맞게 교체했습니까?	• 제품 세척을 해주세요. • 필터 장착 상태를 확인해주세요. • 필터를 교체해주세요
정수량이 적어졌어요.	• 사용 전 필터 플러싱이 되었습니까? • 필터는 권장주기에 맞게 교체했습니까?	• 필터 플러싱을 해주세요. • 필터를 교체해주세요
디스플레이가 나오지 않아요. 디스플레이 표시가 맞지 않아요.	• 필터 수명 표시장치가 꺼져있지 않나요? • 필터 교체 권장주기에 맞춰 리셋 하였습니다습니까?	• "START" 버튼을 테두리가 3회 깜빡일 동안 눌러 필터 수명 표시 장치를 켜주세요. • 필터 교체 권장주기에 맞춰 필터 수명 표시장치를 리셋해주세요.
정수에서 검은 입자가 보여요.	• 필터는 권장주기에 맞게 교체했습니까? • 사용 전 필터 플러싱이 되었습니까?	• 필터를 교체해주세요. • 필터 플러싱을 해주세요.

고객카드 / 제품보증서 / 소비자 분쟁 해결 기준 안내

고객카드

제 품 명 : 쿠쿠 인스퓨어 피처형 간이정수기

모 델 명 : _____

판 매 일 : _____ 년 _____ 월 _____ 일

고 객 성 명 : 전 화 : _____ 주 소 : _____

대 리 점 상 호 : 전 화 : _____ 주 소 : _____

■기납입 정보 & 제품 보유 현황		■특기사항	
원수통	양 용	필터	양 용
양용/단용	양용/단용	양용/단용	양용/단용
양용/단용	양용/단용	양용/단용	양용/단용
양용/단용	양용/단용	양용/단용	양용/단용
양용/단용	양용/단용	양용/단용	양용/단용

*상기 내용은 1년 고객서비스를 위해 활용됩니다.

1. 제품 판매시에 기재사항을 반드시 작성하여 고객에게 전달하여 주십시오.
2. 고객카드는 대리점에서 고객 관리용으로 활용해 주십시오.

제품보증서

제 품 명 : 쿠쿠 인스퓨어 피처형 간이정수기

구 입 일 : _____ 년 _____ 월 _____ 일

고 객 성 명 : 전 화 : _____ 주 소 : _____

대 리 점 상 호 : 전 화 : _____ 주 소 : _____

1. 본 보증서에 대한 문의사항은 고객센터(1577-0000)로 문의 부탁드립니다.
2. 2년 무상 보증 기간은 '제조일로부터' 산정하며 '배송일'을 '제조일'로 인정합니다.
3. 보증 기간 동안 '제조일로부터' 24시간 내 '제조일'로부터 '제조일' 기준 '보증기간'이 경과된 경우
4. 1개월 보증 기간은 '제조일' 기준 '제조일'로부터 '제조일' 기준 '보증기간'이 경과된 경우
5. 보증 기간 동안 '제조일' 기준 '제조일'로부터 '제조일' 기준 '보증기간'이 경과된 경우
6. 보증 기간 동안 '제조일' 기준 '제조일'로부터 '제조일' 기준 '보증기간'이 경과된 경우
7. 보증 기간 동안 '제조일' 기준 '제조일'로부터 '제조일' 기준 '보증기간'이 경과된 경우

CUCKOO
쿠쿠홈시스템

*수리를 의뢰할 때는 구입일자가 기재된 본 보증서를 제시하여 충분한 서비스를 받으실 수 있도록 잘 보관하시기 바랍니다.

소비자 분쟁 해결 기준 안내

소비자 피해 유형	보상내역		
	보상기간내	보상기간 경과 후	
구입 10일 이내에 중요한 수리를 요하는 경우	제품교환 또는 구입가 환불	제품교환 및 무상수리	
구입 1개월 이내에 중요 부품에 수리를 요하는 경우	구입가 환불	구입가 환불	
교정된 제품이 1개월 이내에 중요한 수리를 요하는 경우	구입가 환불	구입가 환불	
하차 발생시	무상수리	무상수리	
동일과제에 대하여 수리했으나 고장이 재발(3회째)	수리불가/환시	제품교환 또는 구입가 환불	
여과부위의 고장으로 총 4회 수리했으나 고장이 재발(5회째)	수리불가/환시	제품교환 또는 구입가 환불	
소비자가 수리 의뢰한 제품을 사망자가 발생한 경우	수리불가/환시	제품교환 또는 구입가 환불	
수리불가 부품 보유하고 있지 않으나 수리가 불가능한 경우	수리불가/환시	제품교환 또는 구입가 환불	
제품 수리 중 화재 및 제품 설치 중 발생한 화재	수리불가/환시	제품교환 또는 구입가 환불	
수리가 가능한 경우	수리불가/환시	제품교환 또는 구입가 환불	
수리용 부품을 보유하고 있지 않으나 수리가 불가능한 경우	수리불가/환시	제품교환 또는 구입가 환불	
• 화재/전염병, 화재, 가스, 지진, 풍수에 의해 고장이 발생한 경우	• 사용상 정상 마모되는 소모성 부품을 교환하는 경우	• 사용원리의 이상 및 접속기기의 불량으로 인하여 고장이 발생한 경우	• 기타 제품 자체의 하자 아닌 외부 원인으로 인한 경우
• 부품 수리 불가	• 부품 수리 불가	• 부품 수리 불가	• 부품 수리 불가
• 부품 수리 불가	• 부품 수리 불가	• 부품 수리 불가	• 부품 수리 불가

*장기 보증서 적용 대상은 소비자 기본법에 따른 소비자 분쟁 해결 기준에 따라 특별히 정하여 줍니다. *고객상담실: 지역번호 없이 1588-8888 *가계용, 소형, 사용설명서 등 고장이 아닙니다.